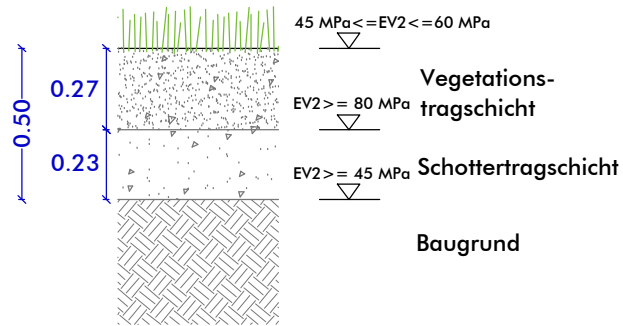
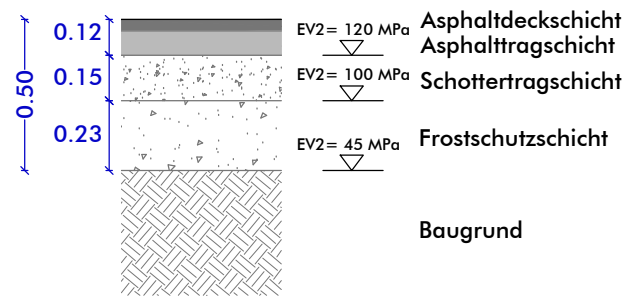


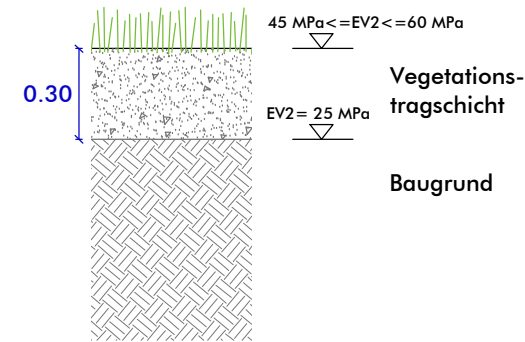
Zufahrt Revisionsfahrzeug und Anlieferung
 Schotterrassen; D=50 cm;
 gemäß FLL ... begrünbare Flächenbefest., SR 3
 bzw. N3, gemäß ZTV-Wegebau, Tab. 8 Nr. 9



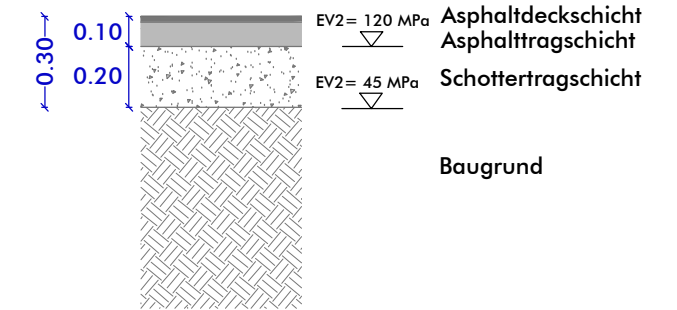
Rad-/ Gehweg und Multifunktionsplatz, temporäre Befahrung möglich
 Asphaltdecke, D=50 cm,
 Bk0,3, gemäß RStO 12, Tafel 1, Zeile 3
 bzw. N3, gemäß ZTV-Wegebau, Tab. 8 Nr. 9



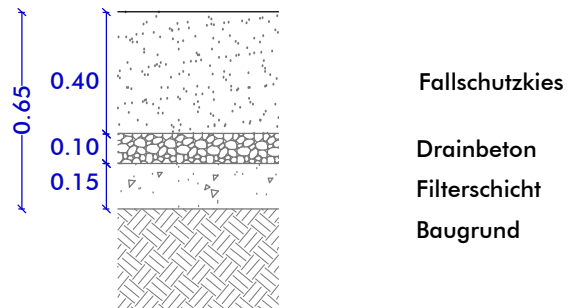
Parkplätze für Pkw-Nutzung und Feuerstelle
 Schotterrassen; D=30 cm;
 gemäß FLL ... begrünbare Flächenbefest., SR 2



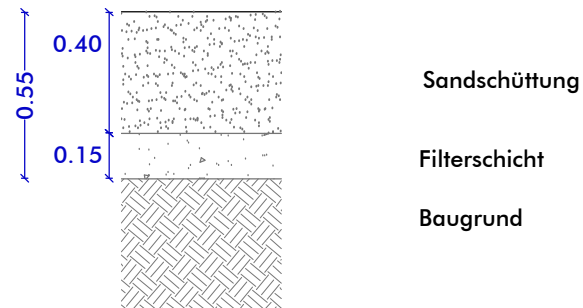
Rad-/ Gehweg
 Asphaltdecke, D=30 cm,
 gemäß RStO 12, Tafel 6, Zeile 2
 bzw. N1, gemäß ZTV-Wegebau, Tab. 8 Nr. 3



Spielplatz
 Fallschutzkies; D=65 cm



Sandfläche am Mainufer
 D=55 cm



Sandfläche am Schafbach
 D=40 cm

